






































**Zestawienia znaków drogowych pionowych z uchwytami montażowymi,
słupków do znaków pionowych oraz urządzeń bezpieczeństwa ruchu drogowego**

L.p.	Symbol znaku	Schemat znaku/tabliczki	Wymiary	Typ folii	Ilość szt.
1	A-1		S	1	3
2	A-2		S	1	2
3	A-3		S	1	14
4	A-4		S	1	4
5	A-6b		S	1	13
6	A-6c		S	1	13
7	A-7		S	2	12
8	A-11		S	1	2
9	A-12a		S	1	2
10	A-16		S	1	9
11	A-17		S	1	8
12	A-17	 Znak A-17 średni z zielonym tłem fluoroscencyjnym z folii odblaskowej typu 3	900x1200	3	12
13	A-18a		S	1	5
14	A-18b		S	1	23
15	B-31		S	1	2
16	B-33		S	1	5
17	B-33		S	1	13
18	B-34		S	1	4

PZD.I.252.2.17.2020

L.p.	Symbol znaku	Schemat znaku/tabliczki	Wymiary	Typ folii	Ilość szt.
19	B-34		S	1	3
20	B-35		S	1	2
21	B-42		S	1	4
22	C-13		S	1	2
23	C-13		M	1	2
24	C-13a		S	1	2
25	C-16		S	1	2
26	C-16		M	1	2
27	C-16a		S	1	2
28	C-16/13		S	1	2
29	C-16/13		M	1	2
30	D-1		S	1	17
31	D-2		S	1	5
32	D-5		S	1	2
33	D-6		S	1	2
34	D-6	 Znak 600x600 na tle fluorescencyjnym zielonym, folia typ II	900	2	4
35	D-6 T-27	 Znak D-6 600x600 mm wraz ze znakiem T-27 450x450 mm na tle fluorescencyjnym zielonym, folia typu 2	900x1200	2	4
36	D-6b		600	2	2
37	D-15		S	1	6


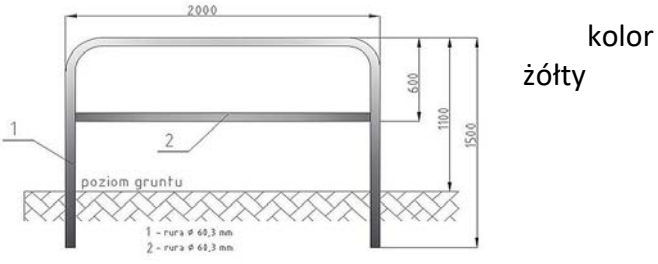
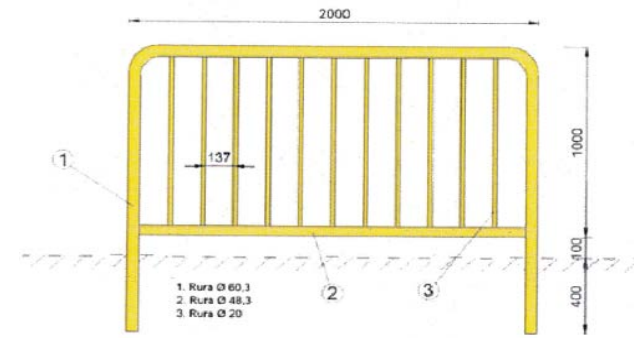

PZD.I.252.2.17.2020

L.p.	Symbol znaku	Schemat znaku/tabliczki	Wymiary	Typ folii	Ilość szt.
38	D-42		S	1	23
39	D-43		S	1	10
40	D-46		S	1	3
41	D-47		S	1	3
42	E-4		S	1	1
43	E-4		S	1	1
44	E-4		S	1	1
45	E-4		S	1	1
46	E-17a		S	1	1
47	E-18a		S	1	1
48	E-17a		S	2	2
49	E-18a		S	2	2
50	E-17a		S	2	2
51	E-18a		S	2	2
52	E-17a		S	2	2
53	E-18a		S	2	2
54	T-0		S	1	5
55	T-1		600x250	1	1
56	T-2		720x250	1	4
57	T-2		720x250	1	1
58	T-2		720x250	7	7
59	T-2		20x250	1	8

PZD.I.252.2.17.2020

L.p.	Symbol znaku	Schemat znaku/tabliczki	Wymiary	Typ folii	Ilość szt.
60	T-2		720x250	1	2
61	T-2		720x250	1	2
62	T-3		720x250	1	7
63	T-4		720x250	1	7
64	T-16		600x750	1	8
65	T-29		600x360	1	2
66	T-30a		600x300	1	2
67	G-1a		1000x300	1	8
68	G-1b		1000x300	1	3
69	G-1c		1000x300	1	5
70	U-3a		600x600	1	15
71	U-3c		1200x600	1	11
72	U-3c		2400x600	1	4
73	U-3d		1200x600	1	7
74	U-3d		2400x600	1	5
75	U-3e		600x600	1	8
76	U-6a		500x700	1	2
77	U-18b		600x800		14

PZD.I.252.2.17.2020

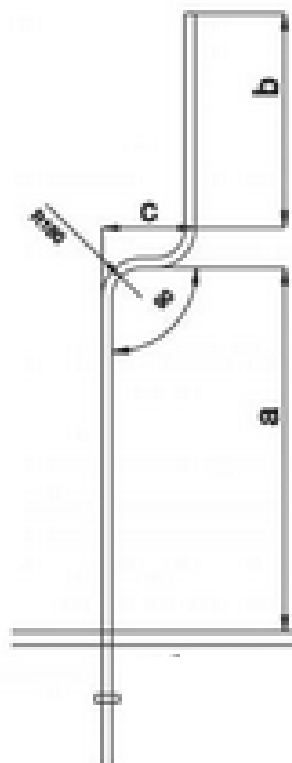
L.p.	Symbol znaku	Schemat znaku/tabliczki	Wymiary	Typ folii	Ilość szt.
78	U-5a	 słupek zespolony ze znakiem C-9 400 mm, kolor żółty, oklejony paskami z folii typ 2			2
79	U-12a	 kolor żółty	2000		5
80	U-12a		2000		8
81	U-25a	 Separator ruchu ciągły, z tworzywa sztucznego, kolor żółty, wym. ok. 1000x260x80 mm, z elementami montażowymi			10
82		słupki do znaków drogowych, z rur ocynkowanych, z kotwą i kapturkiem, Ø 60, dł. 3,5m .			110
83		słupki do znaków drogowych, z rur ocynkowanych, z kotwą i kapturkiem, Ø 60, dł. 4,0 m .			40
84		słupki do znaków drogowych, z rur ocynkowanych, z kotwą i kapturkiem, Ø 60, dł. 4,5 m			16
85		słupki do znaków drogowych, z rur ocynkowanych, z kotwą i kapturkiem, Ø 60, dł. 7m			4
86		słupki do znaków drogowych, z rur ocynkowanych, gięte, z kotwą i kapturkiem (schemat wykonania poniżej)			2
87		słupki do znaków drogowych, z rur ocynkowanych, gięte, z kotwą i kapturkiem (schemat wykonania poniżej)			2
88		słupki do znaków drogowych, z rur ocynkowanych, gięte, z kotwą i kapturkiem (schemat wykonania poniżej)			2

PZD.I.252.2.17.2020

L.p.	Symbol znaku	Schemat znaku/tabliczki	Wymiary	Typ folii	Ilość szt.
89		taśma stalowa do znaków, szer. 9,5-10 mm, długość 30 m, z kompletem zapinek			3

Schemat wykonania i wymiary słupków do znaków drogowych giętych z kotwą:

L.p.	A	b	c	∅	Ilość szt.
86	2,20 m	0,90 m	1,00 m	70 mm	2
87	2,50 m	0,90 m	1,00 m	60 mm	2



L.p.	A	c	∅	Ilość szt.
88	2,50 m	1,20 m	60 mm	2

