











Legenda: *ARK. 1*

UKŁAD ARKUSZY
DP 3523W
ARK.3

1

1

	- projektowany krawężnik betonowy 20x30cm		- granice działek ewidencyjnych
	- projektowany opomnik betonowy 12x25cm		- numery działek ewidencyjnych
	- projektowane obrzeże		- projektowane ścieżki rowerowe
	- granica istniejącego pasa drogowego		- projektowane chodniki dla pieszych
	- projektowana linia rozgraniczająca		- przebieg docelowej jezdni